

# Výsledky dotazníkového šetření

Program rozvoje obce Opatovice I  
na období let 2016 - 2025





## Obsah

1. Úvod.....	2
2. Dotazník pro obyvatele.....	3
2.1 Vyhodnocení.....	3
1. Jak se Vám v obci žije? .....	3
2. Co Vás do budoucna motivuje, abyste v obci setrvali? .....	4
3. Co se Vám v naší obci nelíbí? .....	5
4. Jaké služby Vám v obci nejvíce chybí? .....	6
5. Pokuste se zhodnotit obec z hlediska stávajícího stavu níže uvedených oblastí: .....	7
6. Cítíte se v obci bezpečně? .....	8
7. Třídíte odpad z domácnosti? .....	8
8. Myslíte si, že pořádané kulturní a sportovní akce v obci utužují její komunitu a přispívají k lepším mezilidským vztahům v obci? .....	9
9. Sledujete informace o dění v obci na webových stránkách? .....	10
10. Jste ochoten/ochotna podílet se na rozvoji své obce? .....	11
11. Jak by se měla obec dále rozvíjet? .....	12
12. Odpovězte, prosím, na následující otázky: .....	13
13. Vybrali jsme pro Vás následující možné rozvojové oblasti obce Opatovice I. Na jaké oblasti by se měla obec zaměřit nejvíce / do kterých by měla podle Vás prioritně zaměřit investice? .....	15
14. Vyberte, prosím, vždy daný počet podoblastí, které jsou pro Vás nejdůležitější. ....	16
15. Jste v obci trvale hlášen? .....	18
16. Pokud jste v obci trvale hlášen, pak zde: .....	18
17. Jste? .....	19
18. Váš věk a rodinný stav? .....	19
19. Vaše vzdělání? .....	19
20. Další náměty a připomínky .....	20
2.2 Shrnutí výsledků .....	21
3. Závěr .....	21



## 1. Úvod

Dotazníkové šetření proběhlo v souvislosti s přípravou strategického dokumentu Program rozvoje obce Opatovice I na období let 2016-2025 v květnu 2016. Cílovou skupinou respondentů, pro které byl dotazník vytvořen, byli obyvatelé obce včetně místních chatařů a chalupářů. Pomocí dotazníků byly zjišťovány názory a postoje veřejnosti týkající se přítomnosti i budoucího rozvoje obce Opatovice I.

V úvodu dotazníku byla cílová skupina seznámena s účelem dotazníku.

Vyplněný dotazník bylo možné odevzdávat do poštovní schránky u dveří Obecního úřadu Opatovice I nebo přímo v kanceláři OÚ. V případě poškození či absence dotazníku si mohli občané vyžádat nový na obecním úřadě nebo vytisknout na internetových stránkách [www.opatovice1.cz](http://www.opatovice1.cz).

Celkem se dotazníkového průzkumu zúčastnilo 67 osob (z toho 49 trvale bydlících a 18 osob z řad chatařů a chalupářů).

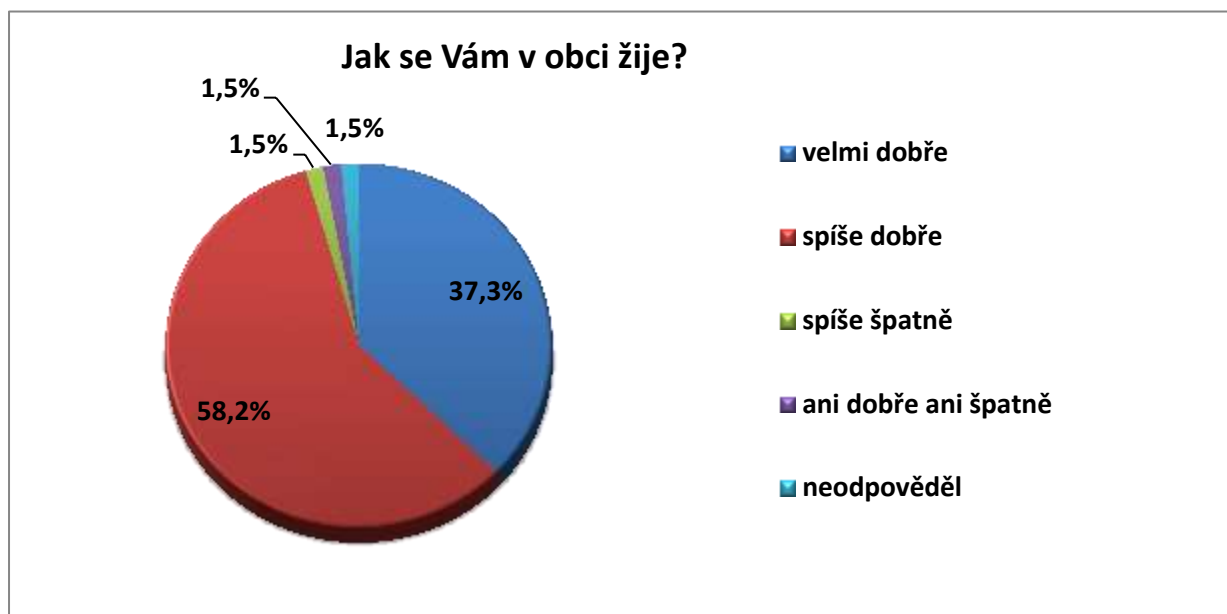
Výsledky dotazníkového šetření jsou popsány v následujícím textu.



## 2. Dotazník pro obyvatele

### 2.1 Vyhodnocení

#### 1. Jak se Vám v obci žije?

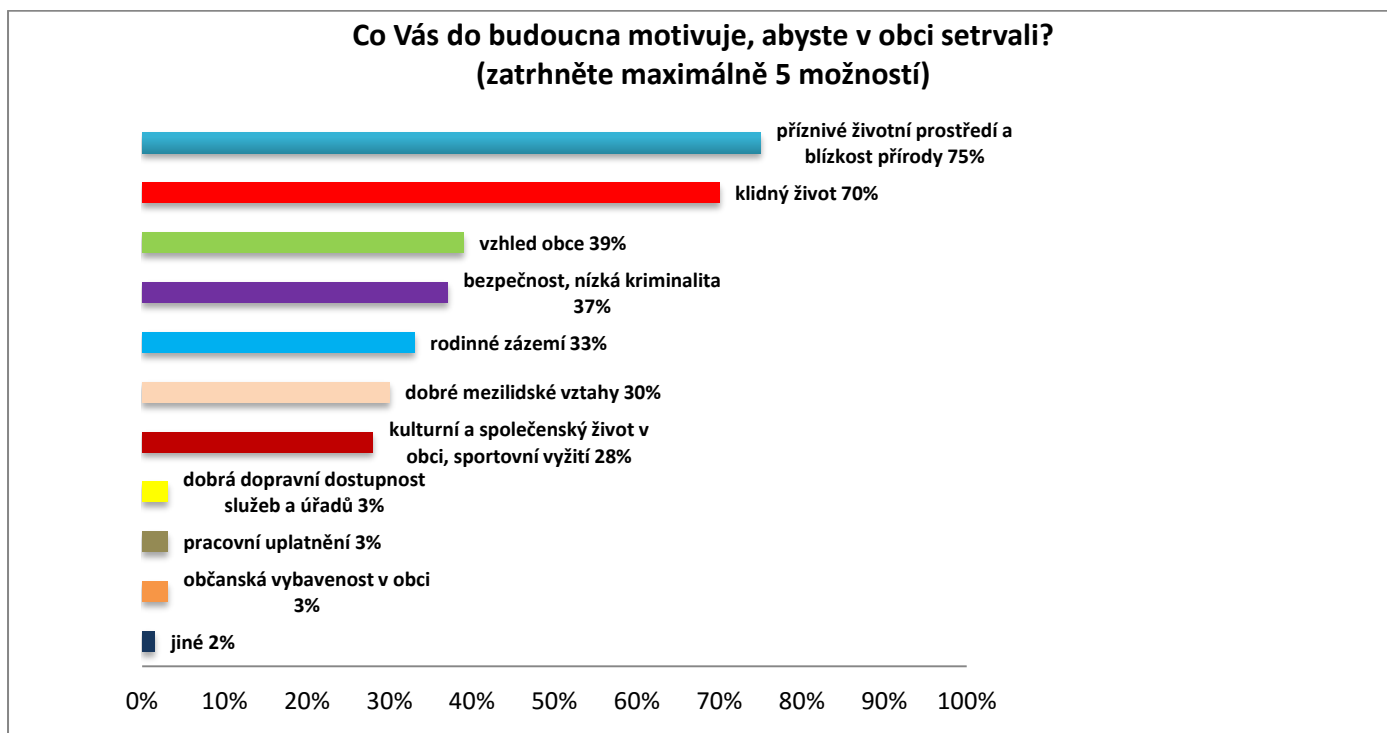


Na otázku „ Jak se vám v obci žije?“ odpovědělo 66 z 67 v dotazníkovém šetření zúčastněných obyvatel. Respondenti uvedli nejčastěji „spíše dobře“ (58,2%), druhou nejčastější odpovědí bylo „velmi dobře“ (37,3%). Nikdo z respondentů nevybral odpověď „velmi špatně“.



## 2. Co Vás do budoucna motivuje, abyste v obci setrvali?

(zatrhněte maximálně 5 možností)

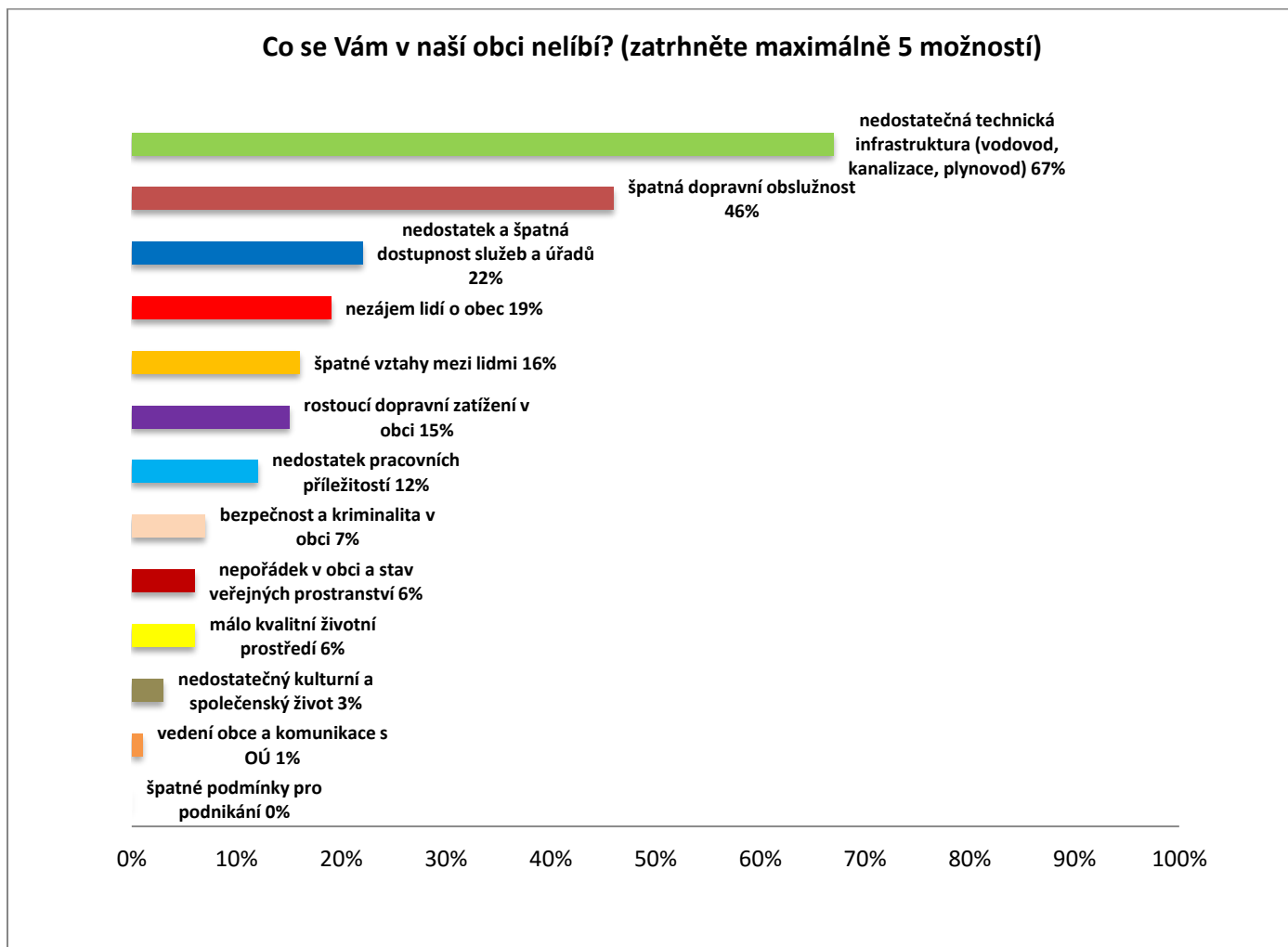


Mezi faktory, které obyvatelé Opatovic I nejvíce motivují, aby v obci i nadále setrvali, patří příznivé životní prostředí, blízkost přírody (75%), klidný život (70%) a vzhled obce (39%). Dále obyvatelé oceňují bezpečnost a nízkou kriminalitu (37%), rodinné zázemí (33%), dobré mezilidské vztahy (30%), kulturní, společenský život v obci a sportovní vyžití (28%).



### 3. Co se Vám v naší obci nelíbí?

(zatrhněte maximálně 5 možností)



Obyvatelé Opatovic I účastníci se dotazníkového šetření považují za největší problém v obci nedostatečnou technickou infrastrukturu (67%). Podíl 46% z odpovídajících se vyjádřil, že je nespokojen s dopravní obsluhou v obci a 22% respondentů shledává za negativum života v obci nedostatek a špatnou dostupnost služeb a úřadů. Mezi další největší zápory života v obci respondenti řadí nezájem lidí o obec (19%), špatné vztahy mezi lidmi (16%) a rostoucí dopravní zatížení v obci (15%).



#### 4. Jaké služby Vám v obci nejvíce chybí?

Ke konkretizujícímu dotazu na chybějící služby v obci se vyjádřilo celkem 14 obyvatel.

Mezi služby, které v obci postrádají, se na základě jejich vyjádření řadí:

- delší otevírací doba místního obchodu
- lékař, fyzioterapie, tělocvična
- kanalizace v jakékoli formě
- prostor k možnosti cvičení, přednášek, masáží apod.
- možnost nákupu novin a časopisů
- více autobusových spojů do Kutné Hory a Čáslavi
- více kontejnerů na tříděný odpad
- otevírací doba restaurace denně 18-22 hod.
- samoobsluha s delší otevírací dobou
- kvalitní otevřený obchod
- dobrý obchod s delší otevírací dobou
- řemeslníci - zedníci, tesaři, kominíci...
- během roku kontejner na rozměrný odpad alespoň 2x
- bankomat, kontejnery na zelený odpad
- sdružování v nekuřáckém prostředí (objekt, místnost)
- pošta



## 5. Pokuste se zhodnotit obec z hlediska stávajícího stavu níže uvedených oblastí:

V následující tabulce jsou u jednotlivých hodnocených oblastí uvedena procenta vyjadřující podíl obyvatel (100% = všech 67 respondentů), kteří pro danou oblast vyjádřili danou míru spokojenosti.

		Velmi spokojen	Spíše spokojen	Spíše nespokojen	Velmi nespokojen	Nevím/ nevyjádřil se
1	Bydlení	48%	43%	0%	0%	9%
2	Školství – dostupnost MŠ a ZŠ	6%	31%	18%	7%	37%
3	Zdravotnictví - dostupnost	4%	40%	27%	6%	22%
4	Sociální služby – nabídka a dostupnost	0%	27%	22%	6%	45%
5	Obslužnost veřejnou dopravou	1%	25%	36%	22%	15%
6	Dopravní infrastruktura a bezpečnost (značení, chodníky, místní komunikace)	1%	55%	21%	10%	12%
7	Technická infrastruktura (veřejné osvětlení, vodovod, kanalizace)	4%	21%	42%	24%	9%
8	Kultura a společenský život	15%	69%	3%	4%	9%
9	Sportovní vyžití	16%	52%	3%	1%	27%
10	Životní prostředí	45%	43%	3%	1%	7%
11	Péče obce o své prostředí a zeleň	30%	52%	9%	1%	7%
12	Podmínky pro podnikání	1%	25%	12%	3%	58%
13	Nakládání s odpady	25%	57%	10%	3%	4%
14	Rozvoj obce	12%	60%	4%	4%	19%
15	Informovanost o dění v obci	30%	52%	7%	1%	9%
16	Činnost zastupitelstva	30%	48%	9%	3%	10%
17	Hospodaření obce	36%	34%	9%	0%	21%

Občané obce Opatovice I jsou se stavem oblastí uvedených v tabulce spíše spokojeni. Pouze u oblastí „Obslužnost veřejnou dopravou“ a „Technická infrastruktura“ převládla míra spokojenosti „spíše nespokojen“ (36%, resp. 42%).

U oblastí „Školství – dostupnost MŠ a ZŠ“, „Sociální služby – nabídka a dostupnost“ a „Podmínky pro podnikání“ se výrazný podíl respondentů nevyjádřil nebo uvedl „nevím“.



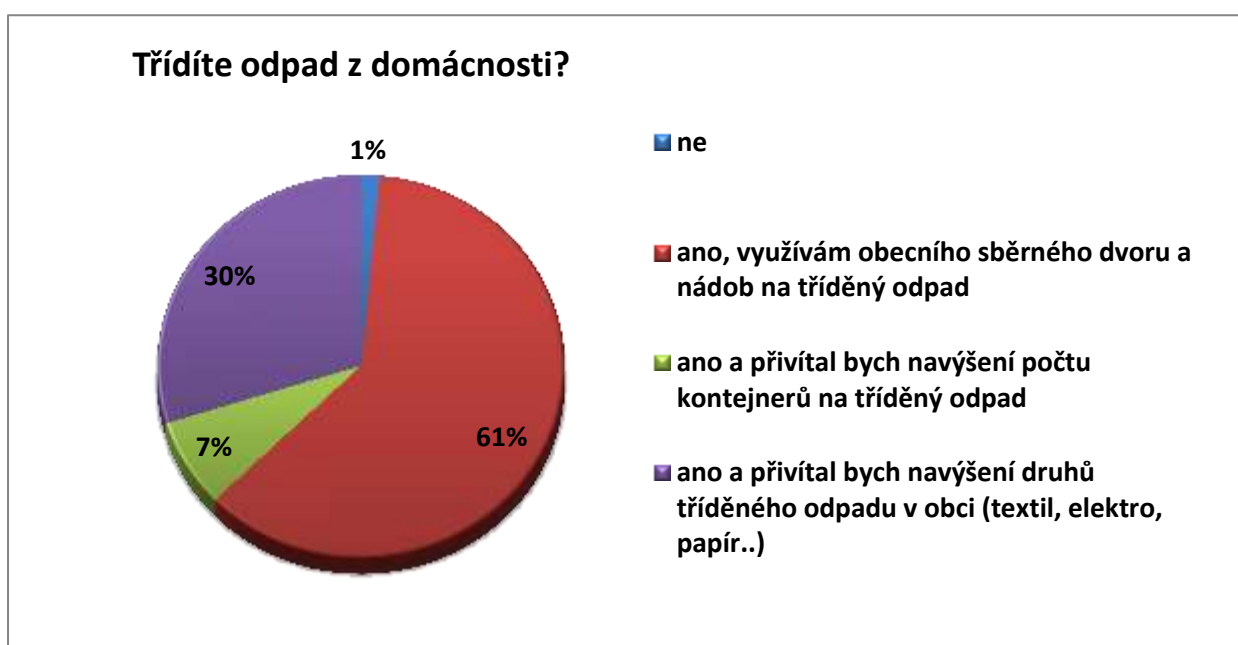


## 6. Cítíte se v obci bezpečně?



Téměř polovina obyvatel zapojených do dotazníkového průzkumu se cítí dlouhodobě stejně bezpečně (45%). Podíl 34% respondentů uvedl, že „většinou se cítím bezpečně, ale horší se to“, a 18% účastníků šetření se bojí vykradení či byli vykradeni. Podíl 3% respondentů na tuto otázku nedovedl odpovědět.

## 7. Třídíte odpad z domácnosti?





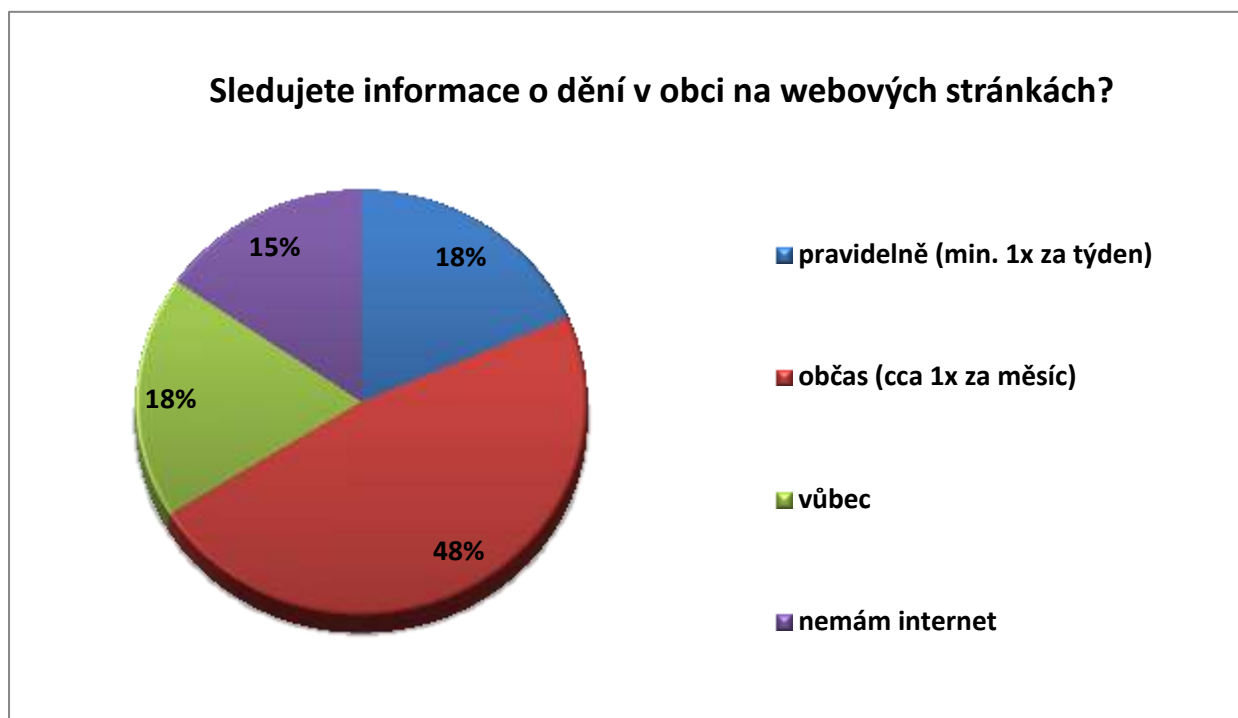
8. Myslíte si, že pořádané kulturní a sportovní akce v obci utužují její komunitu a přispívají k lepším mezilidským vztahům v obci?



Podíl 46% respondentů uvedl, že pořádané kulturní a sportovní akce v obci **rozhodně** utužují její komunitu a přispívají k lepším mezilidským vztahům. Souhlas „spíše ano“ uvedlo dalších 37% odpovídajících. Podíl 3% si myslí, že pořádané akce nepomáhají k utužení obecní komunity a nezlepšují mezilidské vztahy. Část 13% respondentů tento problém nedokázala posoudit.



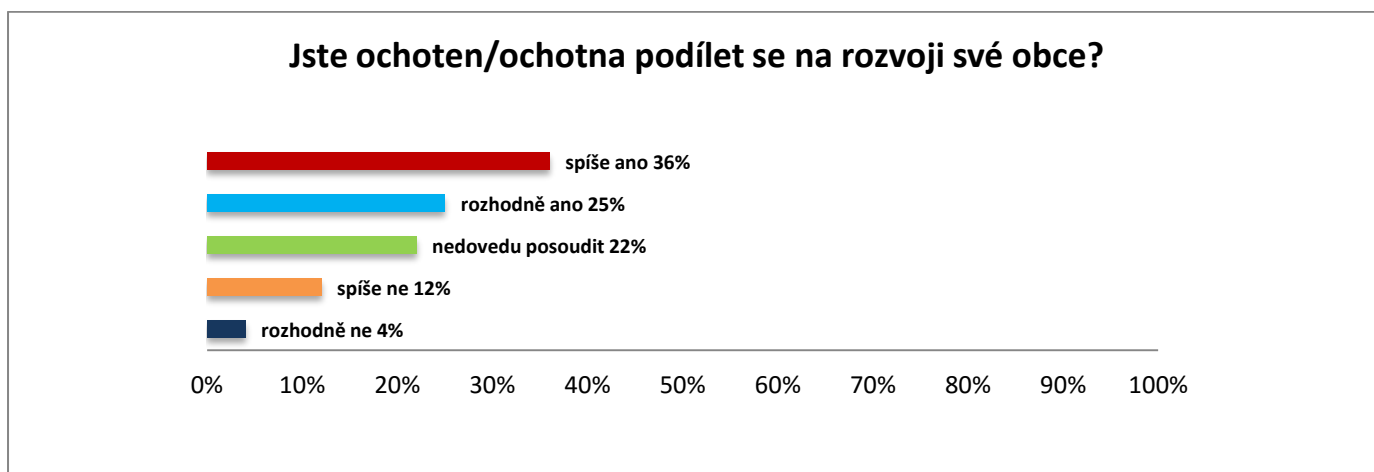
## 9. Sledujete informace o dění v obci na webových stránkách?



Ze získaných odpovědí na tuto otázku (65) lze vyčíst, že 48% obyvatel navštěvuje webové stránky obce občas (cca 1x za měsíc). Podíl 18% respondentů sleduje internetové stránky obce pravidelně a zároveň stejný podíl (18%) uvedl, že je nesleduje vůbec. Mezi obyvateli, kteří dotazník odevzdali, bylo 15% těch, kteří internet nemají.



## 10. Jste ochoten/ochotna podílet se na rozvoji své obce?

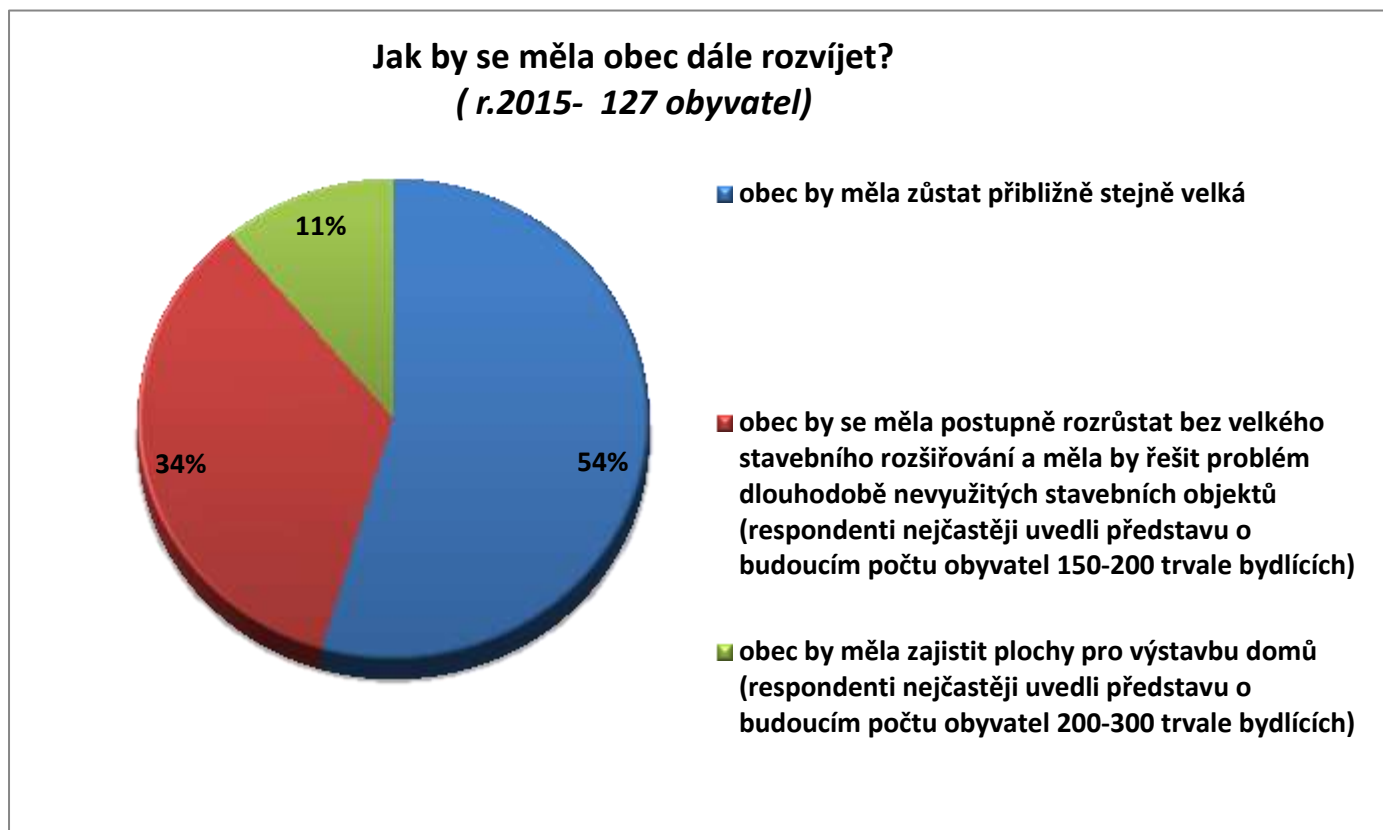


Z dotazníkového šetření vyplynulo, že na rozvoji své obce se chce spíše podílet 36 % obyvatel. Podíl 25% se podílet rozhodně chce a podíl 22% respondentů nedovedl na tuto otázku odpovědět. Odpověď „spíše ne“ uvedlo 12% dotázaných a část 4% se podílet na rozvoji obce rozhodně nechce. Obyvatelstvo, které odpovědělo kladně a chce se podílet na rozvoji obce, odpovídalo na otázku „Pokud ano, jak se můžete zapojit?“ nejčastěji: dle potřeby, dobrou radou, brigádou, úklidem okolí domu a pomocí při pořádání kulturních akcí...



## 11. Jak by se měla obec dále rozvíjet?

(r. 2015 – 127 obyvatel)



Na tuto otázku odpovědělo 61 obyvatel. Respondenti nejčastěji uvedli, že si přejí, aby obec zůstala přibližně stejně velká (54%). Podíl 34% si myslí, že by se obec měla postupně rozrůstat bez velkého stavebního rozšiřování a měla by řešit problém dlouhodobě nevyužitých stavebních objektů (k této odpovědi respondenti nejčastěji uvedli představu o budoucím počtu obyvatel 150 - 200 trvale bydlících). Podíl 11% respondentů vyjádřil názor, že by obec měla zajistit plochy pro výstavbu domů, přičemž výsledkem by bylo cca 200 - 300 trvale bydlících v obci.

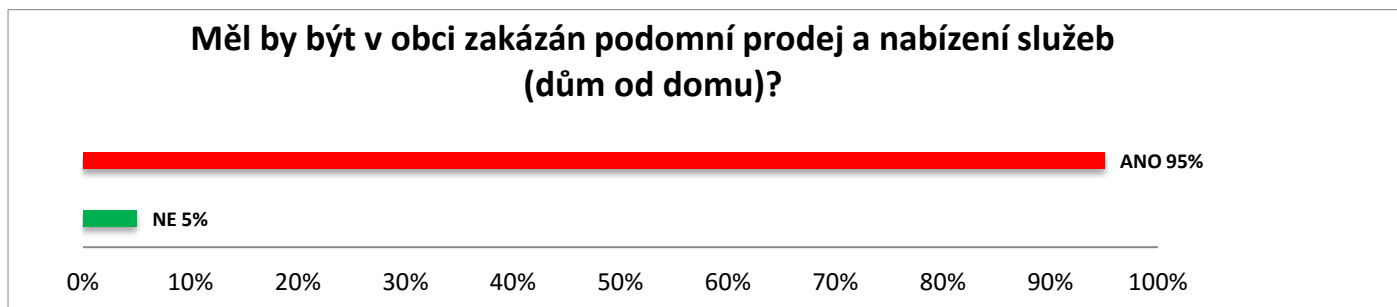


## 12. Odpovězte, prosím, na následující otázky:

(zakroužkujte ANO / NE)

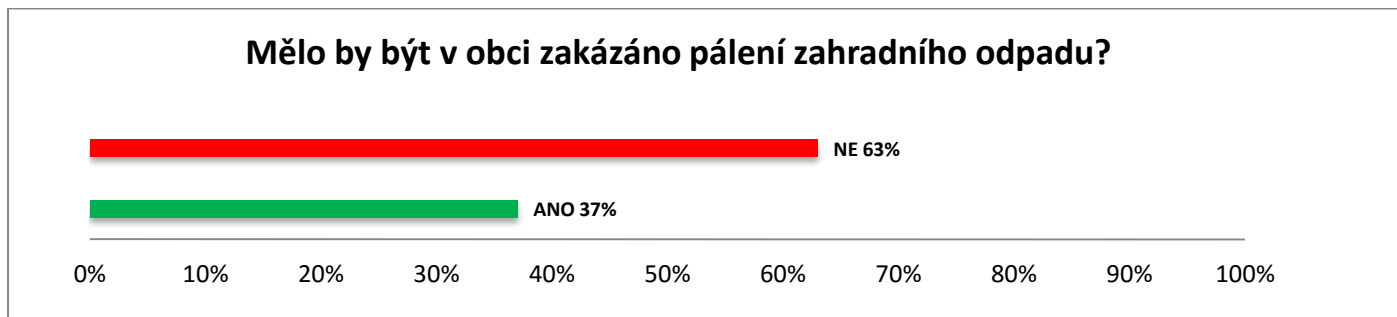
*Měl by být v obci zakázán podomní prodej a nabízení služeb (dům od domu)?*

K tomuto dotazu se vyjádřilo 65 respondentů.



*Mělo by být v obci zakázáno pálení zahradního odpadu?*

K tomuto dotazu se vyjádřilo 60 respondentů.



*Měla by obec důsledněji kontrolovat dodržování zákazu vypouštění odpadních vod do dešťové kanalizace a povodí?*

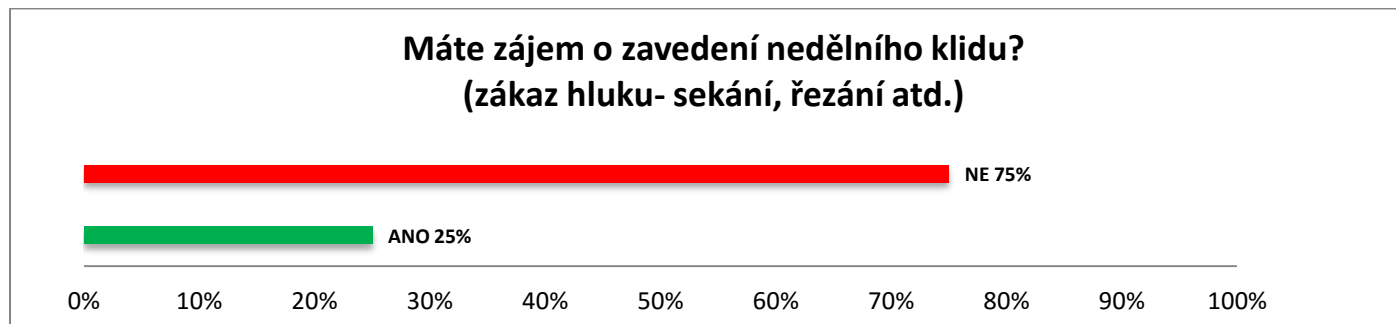
K tomuto dotazu se vyjádřilo 57 respondentů.





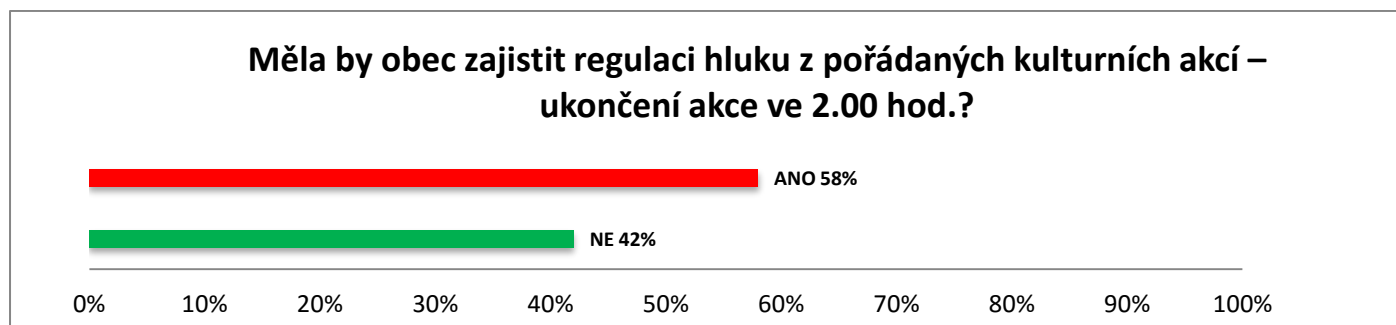
*Máte zájem o zavedení nedělního klidu? (zákaz hluku- sekání, řezání atd.)*

K tomuto dotazu se vyjádřilo 61 respondentů.



*Měla by obec zajistit regulaci hluku z pořádaných kulturních akcí – ukončení akce ve 2.00 hod.?*

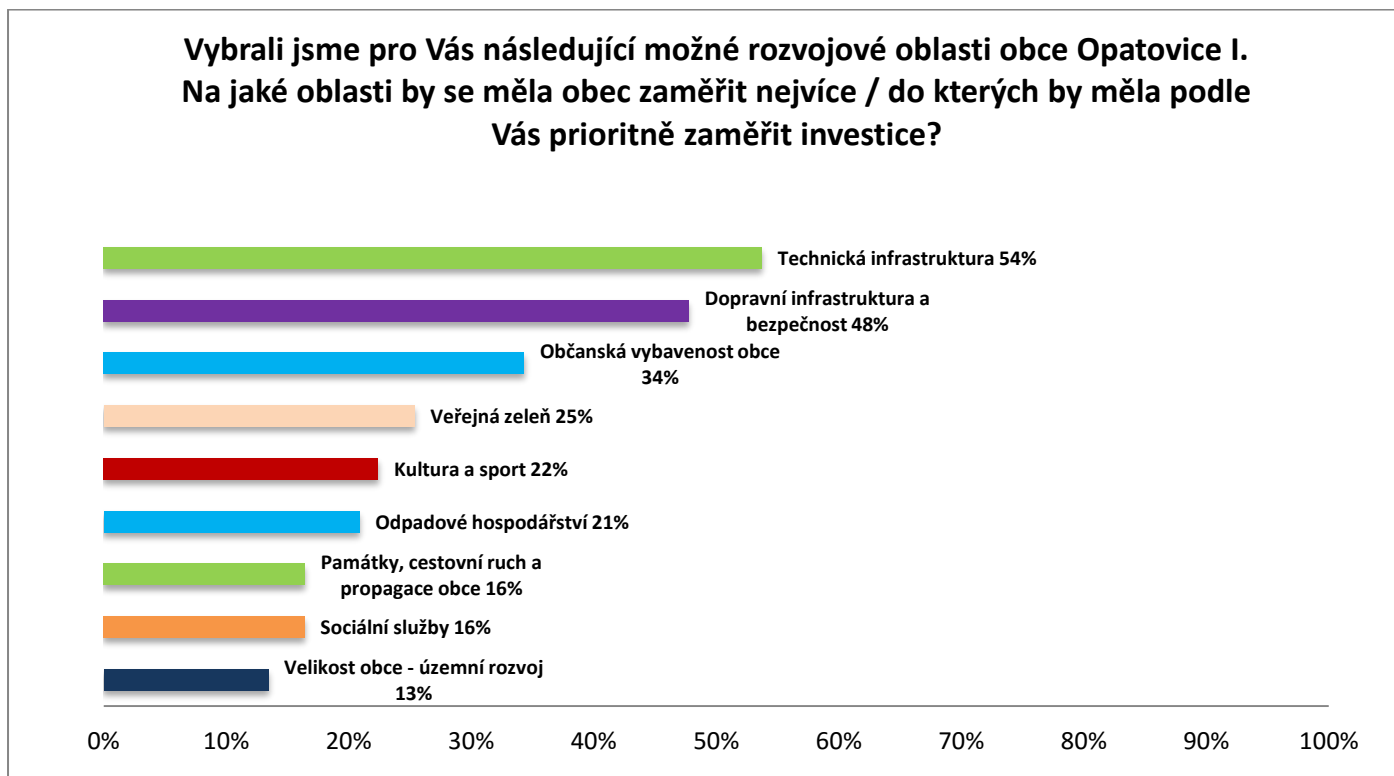
K tomuto dotazu se vyjádřilo 60 respondentů.





**13. Vybrali jsme pro Vás následující možné rozvojové oblasti obce Opatovice I. Na jaké oblasti by se měla obec zaměřit nejvíce / do kterých by měla podle Vás prioritně zaměřit investice? Zaškrtněte max. 4 odpovědi. (Upřesnění jednotlivých oblastí naleznete níže.)**

Na základě přidělených preferenčních bodů a tedy priorit respondentů došlo k následujícímu seřazení rozvojových oblastí:



Respondenti svým hlasováním vyjádřili, že by se obec měla zaměřit především na rozvoj v oblasti technické infrastruktury (54%), dopravní infrastruktury a bezpečnosti (48%) a oblast občanské vybavenosti obce (34%). Podle udělených bodů dále přiřkládají podobnou váhu důležitosti rozvoji v oblasti veřejné zeleně (25%), kultury a sportu (22%) a v oblasti odpadového hospodářství (21%). Pro rozvoj a investice v oblasti památek, cestovního ruchu, propagace obce a v oblasti sociálních služeb se shodně vyjádřilo 16% respondentů. Nejmenší důležitost přiřkládají obyvatelé investicím v oblasti územního rozvoje (13%).





#### 14. Vyberte, prosím, vždy daný počet podoblastí, které jsou pro Vás nejdůležitější.

Podle počtu přiřazených hlasů seřadili respondenti jednotlivé podoblasti možných rozvojových oblastí následovně:

Pořadí	Technická infrastruktura	Počet hlasů (max. 67)
1.	Vybudování kanalizace a ČOV	37
2.	Vodovod	22
3.	Příspěvky na domovní ČOV	19
4.	Oprava opěrných zdí, zábradlí	19
5.	Rozšíření, rekonstrukce a oprava veřejného osvětlení	15
6.	Umístění rozvodů elektřiny pod zem	14
7.	Plynofikace	13
8.	Veřejný rozhlas	8

Pořadí	Dopravní infrastruktura a bezpečnost	Počet hlasů
1.	Rekonstrukce stávajících místních komunikací	30
2.	Obnova polních a lesních cest	26
3.	Výstavba chodníků	23
4.	Obnova a doplnění dopravního značení	6

Pořadí	Sociální služby	Počet hlasů
1.	Sociální služby – rozvoz obědů, služby pro seniory a zdravotně postižené	30
2.	Vybudování shromažďovacího prostoru - sálu	24
3.	Vybudování komunitního a společenského centra	19
4.	Zlepšení informovanosti občanů o sociálních službách – web obce, nástěnky	9
5.	Rozšíření nabídky sociálních bytů	5
6.	Služby a aktivity pro matky na mateřské dovolené	2

Pořadí	Velikost obce	Počet hlasů
1.	Zvýhodnění trvale bydlících obyvatel/ tlak na trvalé obydlí rekreačních objektů	43
2.	Dokončení zástavby a komunikace v nové obytné zóně "Ve Dvoře"	21
3.	Prodej přiřazených obecních pozemků - vyjasnění vlastnických vztahů	18
4.	Budování obecních bytů	7
5.	Nová obytná zóna – příprava a zasíťování nových parcel	7



Pořadí	Kultura a sport	Počet hlasů
1.	Podpora místní spolkové činnosti	33
2.	Stavební úpravy v areálu "Pod kaplí" a rekonstrukce stávajícího vybavení	28
3.	Opravy a údržba prostranství hřišť a dětských „pláček“	26
4.	Rozšíření volnočasových aktivit pro obyvatele obce formou finanční či organizační podpory obce – např. obcí pořádané zájezdy	17
5.	Zvýšení informovanosti občanů obce o volnočasových možnostech v okolí	10

Pořadí	Veřejná zeleň	Počet hlasů
1.	Výsadba a údržba stávajících veřejných ploch	34
2.	Revitalizace a obnova studánek a menších vodních ploch	26
3.	Výsadba alejí kolem cest	22
4.	Vyčištění a častější údržba potoka	19
5.	Vytvoření více odpočinkových míst a investice do potřebného mobiliáře (lavičky)	17
6.	Rozšíření lesních pozemků v majetku obce	11

Pořadí	Památky, cestovní ruch a propagace obce	Počet hlasů
1.	Údržba a rekonstrukce kaple, zvonice, křížků a pomníčků	36
2.	Obnova kamenných patníků na hrázi Mlýnského rybníka	24
3.	Zvýšení atraktivity obce nočním nasvícením kapličky	22
4.	Zlepšení turistické infrastruktury – oprava lesních cest, lávek...	22
5.	Zřízení naučné stezky kolem rybníků	14
6.	Instalace nových prvků a zajímavostí -např. pomníčky, sochy, sportovní prvky	11
7.	Aktivity za účelem propagace a zviditelnění obce – např. natočení propagačního videa	4
8.	Vybudování ubytovacích kapacit pro turisty	4

Pořadí	Občanská vybavenost obce	Počet hlasů
1.	Objekt obchodu – investice do rekonstrukce a zachování provozovny	37
2.	Obnova a pořízení techniky pro úpravu veřejných prostranství a lesních pozemků – malotraktor	30
3.	Zřízení obecního prostoru pro možné poskytování služeb nehrazených zdravotními pojišťovnami - fyzioterapie, masáže, pedikúra...	20
4.	Objekt restaurace – investice do rekonstrukce	12
5.	Zřízení urnového háje v ohrazeném prostoru kaple	9

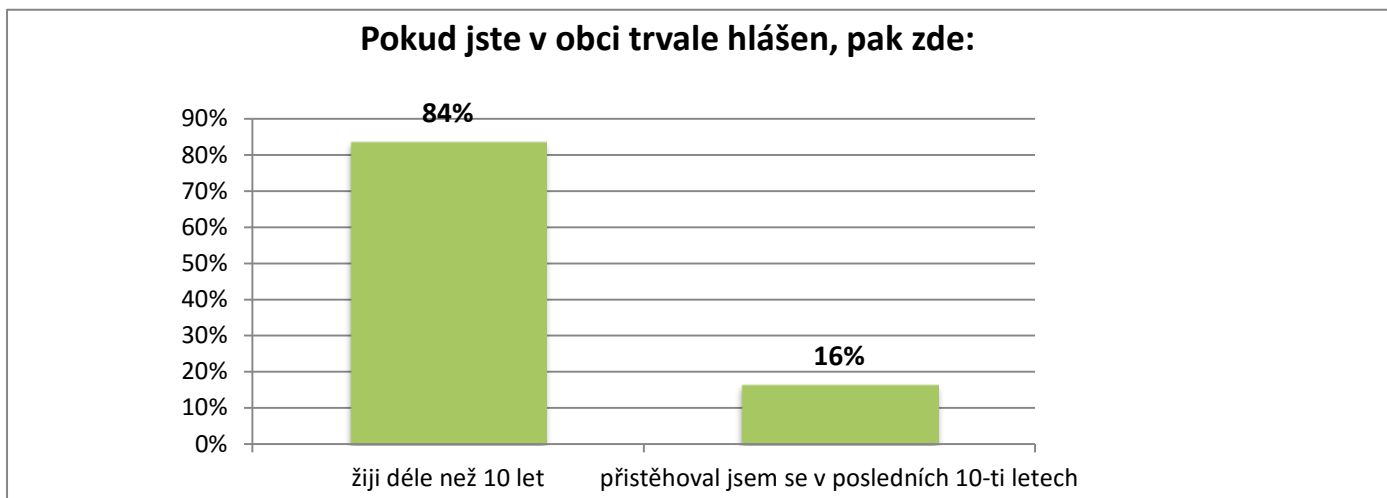


### 15. Jste v obci trvale hlášen?



Mezi respondenty tohoto dotazníkového šetření bylo 49 osob (tzn. 73%) trvale bydlících a 18 osob (tzn. 27%) z řad chatařů a chalupářů.

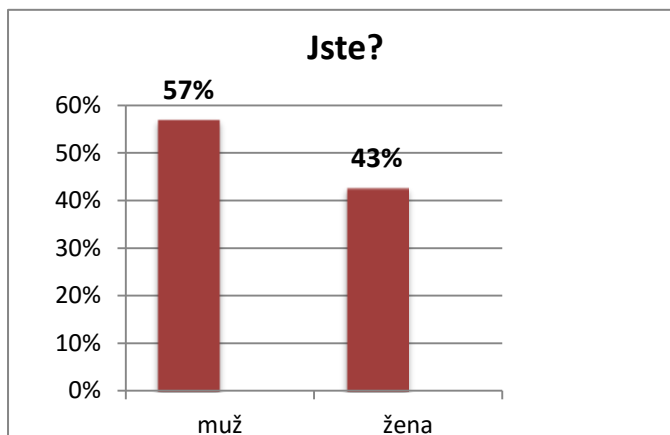
### 16. Pokud jste v obci trvale hlášen, pak zde:



Mezi respondenty trvale bydlícími v obci (celkem 49 osob) bylo 84% těch, kteří v Opatovicích I žijí déle než 10 let, a podíl 16% přistěhovalých v posledních 10- ti letech.

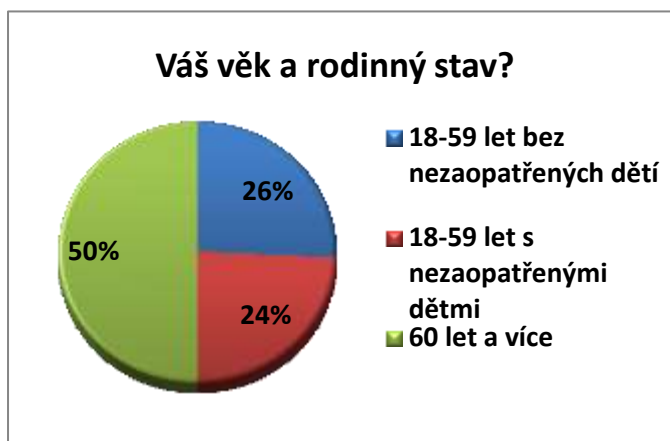


### 17. Jste?



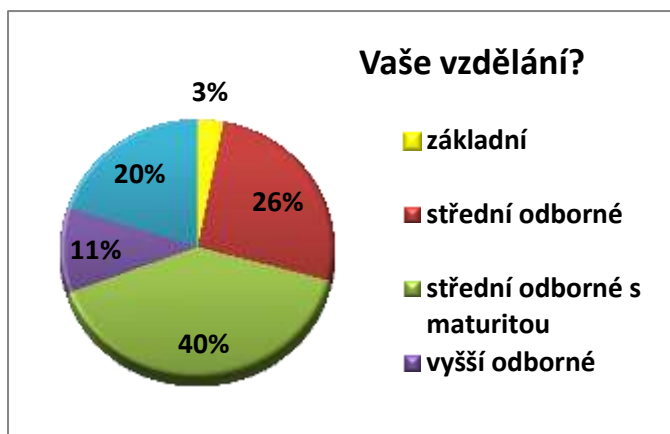
Na tuto otázku odpovědělo 63 respondentů. Do dotazníkového šetření se více zapojili muži (57%) než ženy (43%).

### 18. Váš věk a rodinný stav?



Podíl respondentů ve věku 18-59 let bez nezaopatřených dětí byl 26%, ve věku 18-59 let s nezaopatřenými dětmi 24% a podíl odpovídajících s věkem 60 let a více tedy činil 50%.

### 19. Vaše vzdělání?



Vzdělanostní struktura respondentů byla následující: nejvíce zapojených do dotazníkového šetření mělo střední odborné vzdělání s maturitou (40%), střední odborné vzdělání (26%), vysokoškolské (20%), respondenti se vzděláním vyšším odborným tvořili podíl 11% a se základním 3%.



## 20. Další náměty a připomínky

Respondenti mezi dalšími návrhy a připomínkami uvedli:

- ✓ častější údržba travních porostů v celé obci v sezonním období
- ✓ rozdílná výše poplatků za odpady je diskriminující
- ✓ sekat lokalitu „Kopec“
- ✓ zavést systém pravidelného vyvážení nepropustných jímek (jako ve Zbraslavicích)
- ✓ přidat veřejné osvětlení před č. p. 44
- ✓ výstavba chodníku v zatáčce nad Cirklovými
- ✓ nepřehledná zatáčka u pozemku pana Pilce – doplnit značení, zrcadlo
- ✓ omezení rychlosti na „Kopci“
- ✓ zákaz volného pobíhání psů
- ✓ zákaz pálení směsného odpadu, plastů, olejů...
- ✓ instalace retardérů na exponovaná místa
- ✓ zákaz pálení zahradního odpadu pouze tehdy, pokud by byly k dispozici kontejnery na bioodpad
- ✓ zvýšit počet obecních zaměstnanců
- ✓ zřídit pobočku pošty
- ✓ působit na vlastníka kravínu, aby objekt k něčemu sloužil a nehyzdil vzhled obce



## 2.2 Shrnutí výsledků

Dotazníkového šetření se zúčastnilo celkem 67 obyvatel Opatovic I, z převážné většiny se jedná o osoby žijící v obci trvale a dlouhodobě (déle než 10 let). Zastoupení mužů bylo vyšší než zastoupení žen, podíl skupiny respondentů ve věku 18 – 59 let byl vyrovnaný s podílem skupiny ve věku 60 let a více. Z hlediska vzdělání převažovali středoškoláci s maturitou.

Obyvatelům Opatovic I odpovídajícím na dotazník se v obci žije dobře a jsou do budoucna motivováni, aby v obci setrvali (ať už jako trvale bydlící či chataři a chalupáři), nejvíce faktory: příznivým životním prostředím, blízkostí přírody, klidným životem a vzhledem obce. Dále obyvatelé oceňují i bezpečnost a nízkou kriminalitu, rodinné zázemí, dobré mezilidské vztahy, kulturní, společenský život v obci a sportovní vyžití. Na život v obci se jim naopak nelíbí nedostatečná technická infrastruktura, špatná obslužnost veřejnou dopravou a nedostatečná dostupnost služeb a úřadů. Dále respondenti mezi hlavními negativy uvedli i nezáměr lidí o obec a rostoucí dopravní zatížení v obci.

Z dotazníků ale celkově vyplývá vysoká spokojenost obyvatel Opatovic I s úrovní životního prostředí a bydlení. Obyvatelé nejen oceňují stávající stav, ale i sami se chovají přátelsky k přírodě tím, že téměř všichni aktivně třídí odpad z domácností, přičemž by přivítali navýšení počtu a druhů kontejnerů na tříděný odpad. Zároveň nabízejí pomoc při údržbě okolí svých domů a při obcí pořádaných brigádách.

Mezi obyvateli panuje poměrně vysoká spokojenost po stránce kulturního a společenského života, u něhož si navíc cení jeho pozitivního vlivu na mezilidské vztahy v obci, a respondenti vyjádřili i spokojenost s vedením a činností obce (komunikace s OÚ, hospodaření a rozvoj obce, péče o prostředí obce atd.).

Lidé preferují udržení současné velikosti obce (počtem obyvatel i zástavbou). V případě navýšování počtu trvale bydlících obyvatel výrazně upřednostňují variantu trvalého obydlení v současné době prázdných či pouze pro rekreační účely využívaných staveb před budováním nových obytných zón.

Z dotazníkového šetření vyplynulo také několik doporučení pro možnou regulaci života v obci (zákaz podomního prodeje, regulace hluku z pořádaných kulturních akcí a důslednější kontrola vypouštění odpadních vod do dešťové kanalizace a povodí).

Obyvatelé by přednostně investovali, a tedy rozvíjeli oblast technické infrastruktury, dopravní infrastruktury a bezpečnosti a občanské vybavenosti obce.

## 3. Závěr

Dotazníkový průzkum lze hodnotit jako úspěšný, shromáždil se dostatečný počet odpovědí, které byly dále zpracovány a využity zejména v návrhové části strategického plánu.